





목록

붙임1. 2023년 재외동포 어린이 한국어 그림일기 대회_양식	1
붙임2. 2023년 재외동포 어린이 한국어 그림일기 대회_작품 심사 기준	2
붙임3. 2023 재외동포어린이 한국어 그림일기 대회 참가신청 [사용자 메뉴얼]	3
슬라이드 번호 1	3
슬라이드 번호 2	4
슬라이드 번호 3	5
슬라이드 번호 4	6
슬라이드 번호 5	7
슬라이드 번호 6	8
슬라이드 번호 7	9
슬라이드 번호 8	10
슬라이드 번호 9	11
슬라이드 번호 10	12
슬라이드 번호 11	13
슬라이드 번호 12	14
슬라이드 번호 13	15
슬라이드 번호 14	16
슬라이드 번호 15	17
슬라이드 번호 16	18
슬라이드 번호 17	19
슬라이드 번호 18	20
슬라이드 번호 19	21
슬라이드 번호 20	22
슬라이드 번호 21	23
슬라이드 번호 22	24

이름:	국가:
학교:	나이(만):
날짜: 년 월 일 요일	날씨:    
제목:	

2023년 재외동포 어린이 한국어 그림일기 대회

작품 심사 기준

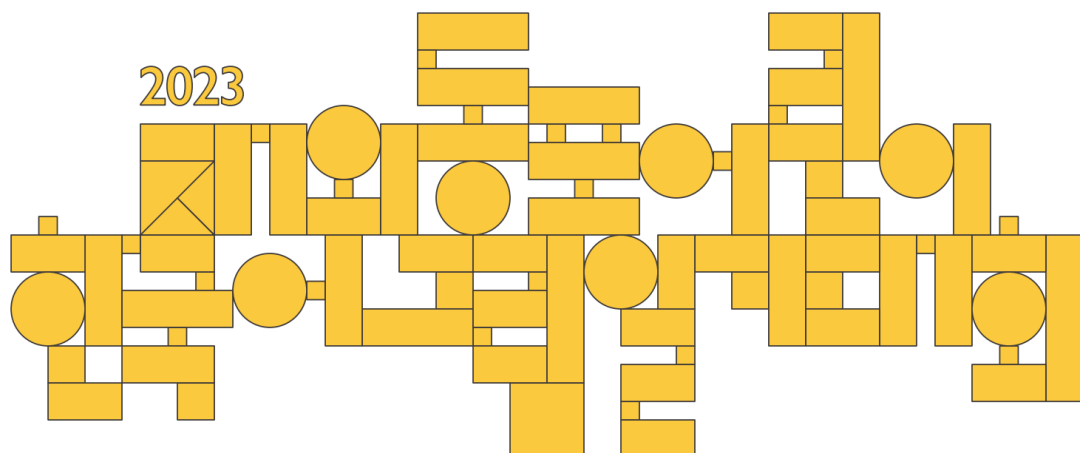
I 수상자 선정 방식 대회 참가 대상 등 기본 요건 확인을 위한 예비 심사 및 예선 1, 2차를 거쳐 국내에서 본선 대회 개최

I 수상자 선정 절차 수상자 선정위원회를 구성해 객관적이고 공정한 심사 추진

- 예비 심사 참가자 자격요건 확인
- 예선 1차 재외동포 어린이 한국어 그림일기 대회 홈페이지(www.ikefkids.kr)에 제출된 그림일기 심사
- 예선 2차 예선 1차에서 선정된 100명의 작품 원본과 동영상 접수를 통해 국내 역사·문화 체험 참가자 20명 내외 확정(+보호자 20명)
- 본선 예선 2차를 통해 국내 역사·문화 체험 참가자로 선정된 20명을 대상으로 한국에서 본선 대회 개최(장소는 추후 공지)
- 수상자 발표 국내 역사·문화 체험 3일차 시상식에서 발표 예정

I 심사 내용 한국어를 배우는 과정에서 겪은 일화, 느낌을 그림일기 형식으로 적절하게 표현했는지 여부를 심사

구분	항목	내용	배점
예비 심사	기본 요건 확인	지원 대상 및 작품 규격 적합 여부	-
예선 심사 1차 / 2차	내용 적합성	한국어, 한국 역사·문화에 대한 이해도 내용의 표현 및 공감도	40
	그림의 표현력	그림의 구성, 색감, 구도, 생동감 표현의 적절성	30
	창의성	작품의 창의성 예술성	20
	완성도	그림일기 내용과 그림의 조화로움	10
본선 심사 & 수상자 확정	내용의 완성도	한국어 표현의 완성도 한국에 대한 이해도	30
	그림의 완성도	화면 구성 및 표현의 완성도	30
	예술성	선, 색감의 조화로움	20
	완성도	그림일기 내용과 그림의 조화로움	20



- 사용자 매뉴얼 -

목차

- 1 수요조사시스템 아이디 사용 기관 ----- p3
- 2 수요조사시스템 아이디 없는 기관 ----- p9
- 3 개인 접수 ----- p16

▶ 로그인

대회 안내
참가 신청
지난 대회
로그인

2023
한국국제교육재단
수요조사시스템

수요조사시스템 계정이 있는 재외교육기관인 경우
수요조사시스템 ID로 로그인해 주세요.

2

ID

password

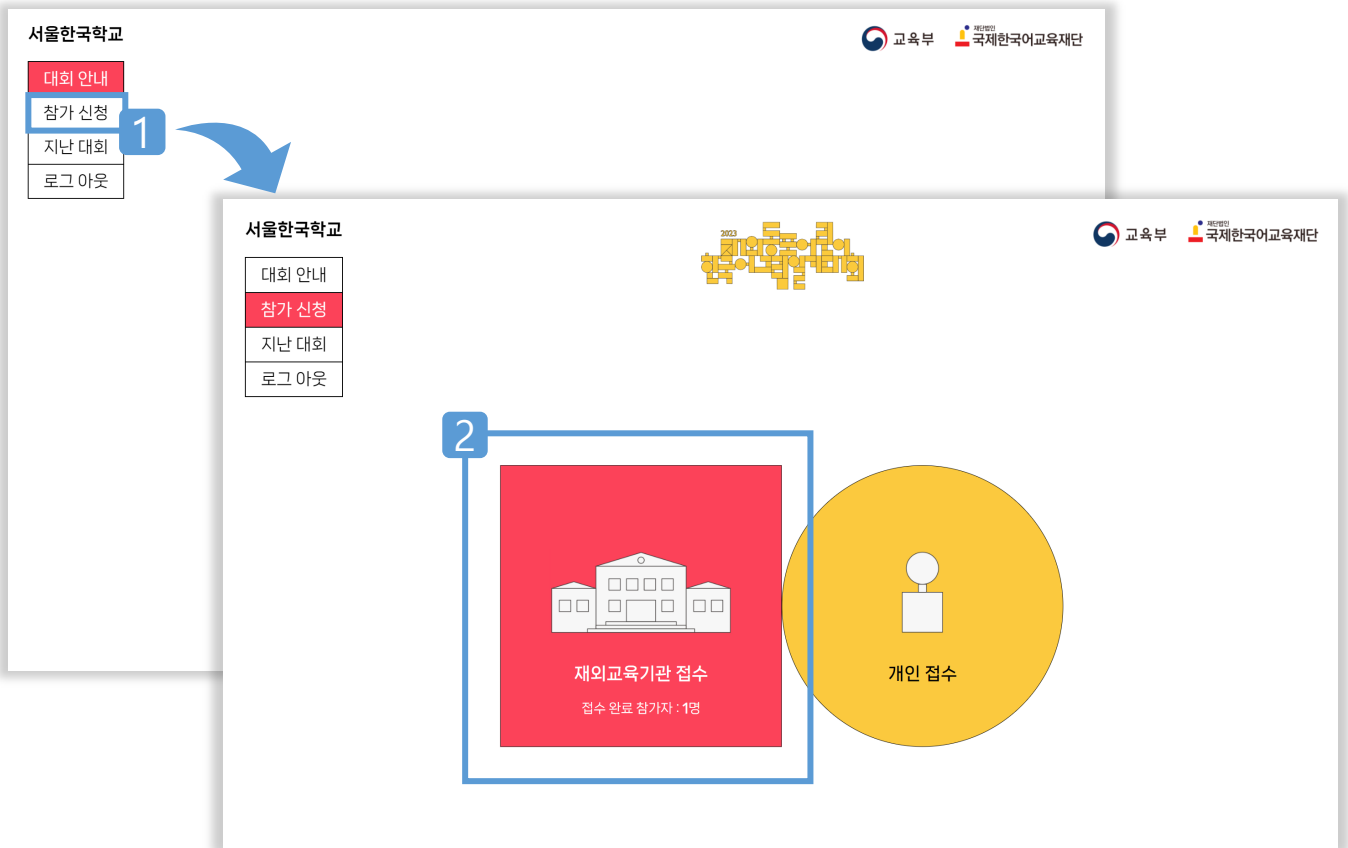
로그인

메인 화면 | 회원 가입

- 1 로그인을 위한 선택
- 2 수요조사시스템에 등록된 아이디와 비밀번호 입력

수요조사시스템 아이디 사용 기관

▶ 참가 신청 (예시: 서울한국학교)



- 1 참가 신청 버튼 선택
- 2 재외교육기관 접수 선택

수요조사시스템 아이디 사용 기관

▶ 참가 신청_1단계

서울한국학교
로그아웃

2023
한국어능력시험
한국어능력시험

교육부
국제한국어교육재단

재외교육기관 접수

1 단계
소속 정보 입력

2 단계
추천자 정보 입력

3 단계
참가자 정보 입력

1

대륙	동북아시아
국가	대한민국
공관	대한민국대사관
교육기관	서울한국학교

* 수요조사시스템 ID인 경우 소속 자동 입력됨

2

확인 및 다음 단계로 이동

- 1 이미 등록된 수요조사시스템 아이디로 로그인하면 정보 자동 입력
- 2 확인 후 다음 2단계로 이동

수요조사시스템 아이디 사용 기관

▶ 참가 신청_2단계

서울한국학교

로그 아웃

2023
한글문화의날
한글문화의날
한글문화의날

교육부
국제한국어교육재단

재외교육기관 접수

1 단계
소속 정보 입력

2 단계
추천자 정보 입력

3 단계
참가자 정보 입력

2단계 : 추천인 정보 입력

1

우편 주소

Chong-Ro gu GyeDongGil

우편번호

12345

추천인 이름

조올가

추천인 연락처

+82) 10-1234-5678

이메일 주소

cho@gmail.com

임시 저장

2

이전 단계로 이동

저장 및 다음 단계로 이동

1 각 입력란에 정보 입력

2 저장 버튼 선택 후 3단계로 이동

수요조사시스템 아이디 사용 기관

▶ 참가 신청_3단계

재외교육기관 접수

1단계 — 2단계 — 3단계

소속 정보 입력 — 주전자 정보 입력 — 참가자 정보 입력

3단계 : 참가자 정보 입력

1 접수 미완료

한글 이름 신메림

영문 이름 Merim Shin

성별 여

생년월일 2015년 04월 03일

나이(만) 8

해외 거주 기간 8년

작품 스캔본

파일 선택 제출

2

3 저장 및 접수

참가자 추가 +

이전 단계로 이동

4 완료 및 나가기

파일 이름(N): 그림알기 스캔.png 모든 파일 (*.*) 열기(O) 취소

- 1 모든 정보 입력 및 작품 제출 완료 → 접수 완료로 전환
- 2 <파일 선택> → 스캔한 작품 선택, 열기 → <제출> 버튼
- 3 저장 및 접수 선택
- 4 접수 완료

수요조사시스템 아이디 사용 기관

▶ 참가 신청_3단계_ 참가자 추가

3단계 : 참가자 정보 입력

참가자 1
신메림 ✓ 접수 완료 열기 + 삭제

참가자 2
✗ 접수 미완료 닫기 - 삭제

한글 이름

영문 이름

성별

생년월일

나이(만)

해외 거주 기간

작품 스캔본

임시 저장

참가자 추가 +

이전 단계로 이동 **완료 및 나가기**

- 1 참가자 추가 + 선택
- 2 추가 참가자 정보 입력과 스캔한 작품 제출 → 저장 및 접수
- 3 <완료 및 나가기> 선택 → 참가 신청 완료

▶ 회원 가입 (예시: 서울한국학교)

1. 대회 안내, 참가 신청, 지난 대회, 로그인

2023

수요조사시스템 계정이 있는 재외교육기관인 경우
수요조사시스템 ID로 로그인해 주세요.

ID *

password *

로그인

회원 가입

3. 회원가입약관 및 개인정보처리방침동의

회원가입약관 ☒

개인정보처리방침동의 ☒

회원가입 약관에 모두 동의합니다

취소

회원 가입

1 < 로그인 > 선택

2 로그인 하단의 < 회원 가입 > 선택

3 가입 약관에 대한 동의 체크 → < 회원 가입 > 선택

수요조사시스템 아이디 없는 기관

▶ 회원 정보 입력

The screenshot shows the '회원가입' (Membership Registration) page of the Seoul Korean School. The page is divided into three main sections: '사이트 이용정보 입력' (Site Usage Information Input), '개인정보 입력' (Personal Information Input), and '기타 개인설정' (Other Personal Settings). Step 1 points to the '사이트 이용정보 입력' section, which includes fields for '아이디' (ID) with the value 'seoulkoreanschool', '비밀번호' (Password), and '비밀번호 확인' (Confirm Password). Step 2 points to the '회원 가입' (Membership Registration) button at the bottom. Step 3 points to the '신청 화면으로 이동' (Move to Application Screen) button in a pop-up window that appears after clicking the registration button. The pop-up window also displays a message: '회원 가입이 완료되었습니다. 신청 화면으로 이동하여 접수를 진행해주세요.' (Membership registration is complete. Please move to the application screen to proceed with the application.)

1

사이트 이용정보 입력

아이디 ⓘ
seoulkoreanschool

비밀번호 비밀번호 확인

개인정보 입력

이름
조용가

E-mail
cho@gmail.com

기타 개인설정

자동등록방지
262316

자동등록방지 숫자를 순서대로 입력하세요.

취소

회원 가입

3

신청 화면으로 이동

회원 가입이 완료되었습니다.
신청 화면으로 이동하여 접수를 진행해주세요.

- 1 각 항목에 해당 내용 입력
- 2 <회원 가입> 선택
- 3 <신청 화면으로 이동> 선택

수요조사시스템 아이디 없는 기관

▶ 참가 신청


조율가

대회 안내
참가 신청
지난 대회
로그 아웃

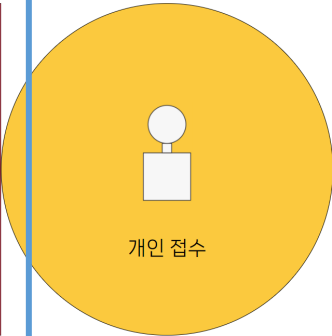
2023 재외동포어문
한국어능력대회

교육부
재단법인
국제한국어교육재단

1



재외교육기관 접수



개인 접수

1 재외교육기관 접수 선택

수요조사시스템 아이디 없는 기관

▶ 참가 신청_1단계

조율가
로그 아웃

교육부
재단법인
국제한국어교육재단

재외교육기관 접수

1단계 : 소속 정보 입력

교육기관 인증

*재외교육기관 등록증으로 인증

파일 선택 제출

2

대륙 동북아시아

국가 대한민국

공관 대한민국대사관

교육기관명 (한글) 서울한글학교 (영문) Seoul Korean School

3

저장 및 다음 단계로 이동

임시 저장

- 1 <파일 선택> → 재외교육기관 등록증 선택, 열기 → <제출> 버튼
※ 재외교육기관 등록증이 없는 경우 개인 접수 가능
- 2 해당 정보 선택 및 교육기관명 입력
- 3 <저장 및 다음 단계로 이동> 선택

수요조사시스템 아이디 없는 기관

▶ 참가 신청_2단계

조율가
로그 아웃

2023
대한민국
한국어교육진흥원

교육부
국제한국어교육재단

재외교육기관 접수

1단계
소속 정보 입력

2 단계
추천자 정보 입력

3 단계
참가자 정보 입력

2단계 : 추천인 정보 입력

1

우편 주소Chong-Ro gu GyeDongGil

우편번호12345

추천인 이름조율가

추천인 연락처+82) 10-1234-5678

이메일 주소cho@gmail.com

임시 저장

2

이전 단계로 이동

저장 및 다음 단계로 이동

- 1 각 입력란에 정보 입력
- 2 저장 버튼 선택 후 3단계로 이동

수요조사시스템 아이디 없는 기관

▶ 참가 신청_3단계

재외교육기관 접수

1단계: 소속 정보 입력 2단계: 추천자 정보 입력 3단계: 참가자 정보 입력

3단계 : 참가자 정보 입력

1. 접수 미완료

한글 이름: 신메림

영문 이름: Merim Shin

성별: 여

생년월일: 2015년 04월 03일

나이(만): 8

해외 거주 기간: 8년

작품 스캔본: [파일 선택] [제출]

2. [파일 선택]

3. 저장 및 접수

참가자 추가 +

4. 완료 및 나가기

이전 단계로 이동

- 1 모든 정보 입력 및 작품 제출 완료 → 접수 완료로 전환
- 2 <파일 선택> → 스캔한 작품 선택, 열기 → <제출> 버튼
- 3 저장 및 접수 선택
- 4 접수 완료

수요조사시스템 아이디 없는 기관

▶ 참가 신청_3단계_ 참가자 추가

3단계 : 참가자 정보 입력

참가자 1
신메림 ☒ 접수 완료 열기 + 삭제

참가자 2
☒ 접수 미완료 닫기 - 삭제

한글 이름

영문 이름

성별

생년월일

나이(만)

해외 거주 기간

작품 스캔본

참가자 추가 +

- 1 참가자 추가 + 선택
- 2 추가 참가자 정보 입력과 스캔한 작품 제출 → 저장 및 접수
- 3 <완료 및 나가기> 선택 → 참가 신청 완료

▶ 회원 가입 (예시: 서울초등학교)

1. Login menu selection

2. Registration selection

3. Registration agreement confirmation

- 1 < 로그인 > 선택
- 2 로그인 하단의 < 회원 가입 > 선택
- 3 가입 약관에 대한 동의 체크 → < 회원 가입 > 선택

개인 접수

▶ 회원 정보 입력

The screenshot shows a web form for membership registration. Step 1 highlights the '사이트 이용정보 입력' (Site Usage Information) section, which includes fields for '아이디' (ID) with the value 'choolga', '비밀번호' (Password), and '비밀번호 확인' (Confirm Password). Below this is the '개인정보 입력' (Personal Information) section with fields for '이름' (Name) with the value '조올가', 'E-mail' with the value 'cho@gmail.com', and '기타 개인설정' (Other Personal Settings) including a '자등등록방지' (Anti-self-registration) checkbox and a '자동등록방지' (CAPTCHA) field. Step 2 highlights the '회원가입' (Sign Up) button at the bottom. Step 3 highlights a red button labeled '신청 화면으로 이동' (Move to Application Screen) on a separate pop-up window that also displays a laptop icon and the text: '회원 가입이 완료되었습니다. 신청 화면으로 이동하여 접수를 진행해주세요.' (Membership registration is complete. Please move to the application screen to proceed with the application.)

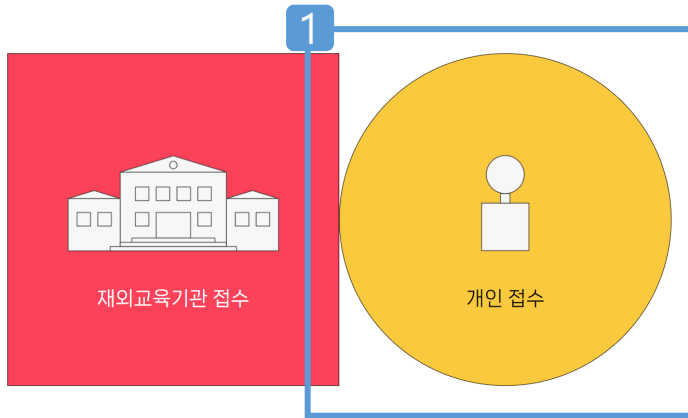
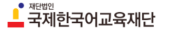
- 1 각 항목에 해당 내용 입력
- 2 <회원 가입> 선택
- 3 <신청 화면으로 이동> 선택

개인 접수

▶ 참가 신청

조율가

대회 안내
참가 신청
지난 대회
로그 아웃



1 개인 접수 선택

개인 접수

▶ 참가 신청_1단계

조을가
로그 아웃

2023
대한민국
한국어능력시험
한국어능력시험
교육부
국제한국어교육재단

개인 접수

1단계
소속 정보 입력

2단계
보호자 정보 입력

3단계
참가자 정보 입력

1단계 : 소속 정보 입력

1

대륙	동북아시아
국가	대한민국
공관	대한민국대사관
교육기관명	(한글) 서울초등학교 (영문) Seoul Elementary School

임시 저장

2

저장 및 다음 단계로 이동

- 1 해당 정보 선택 및 교육기관명 입력
- 2 <저장 및 다음 단계로 이동> 선택

개인 접수

▶ 참가 신청_2단계

조올가

로그 아웃

2023
한국어능력시험

교육부
국제한국어교육재단

개인 접수

1 단계
소속 정보 입력

2 단계
보호자 정보 입력

3 단계
참가자 정보 입력

2단계 : 보호자 정보 입력

1

우편 주소

Seoul, Mapo-gu, Mapodong

우편번호

12345

보호자 이름

조올가

보호자 연락처

+82) 10-1234-5678

이메일 주소

cho@gmail.com

참가자와 관계

모

임시 저장

2

이전 단계로 이동

저장 및 다음 단계로 이동

- 1 각 입력란에 정보 입력
- 2 저장 버튼 선택 후 3단계로 이동

개인 접수

▶ 참가 신청_3단계

- 1 모든 정보 입력 및 작품 제출 완료 → 접수 완료로 전환
- 2 <파일 선택> → 스캔한 작품 선택, 열기 → <제출> 버튼
- 3 [재외동포 사실 확인서], [5년 이상 해외 거주 증명서] 제출
- 4 저장 및 접수 선택
- 5 접수 완료

개인 접수

▶ 참가 신청_3단계_ 참가자 추가

1단계
소속 정보 입력

3단계 : 참가자 정보 입력

참가자 1
신메림 ✔ 접수 완료 열기 + 삭제

참가자 2
✖ 접수 미완료 닫기 - 삭제

한글 이름	한그림
영문 이름	Geulim Han
성별	남
생년월일	2013년 11월 30일
나이(만)	10
해외 거주 기간	7년
작품 스캔본	파일 선택 제출
재외동포 사실 확인서	파일 선택 제출
5년 이상 해외거주 증명서	파일 선택 제출

임시 저장

저장 및 접수

참가자 추가 +

이전 단계로 이동

완료 및 나가기

- 1 참가자 추가 + 선택
- 2 추가 참가자 정보 입력과 스캔한 작품 제출 → 저장 및 접수
[재외동포 사실 확인서], [5년 이상 해외 거주 증명서] 제출
- 3 저장 및 접수 선택
- 4 접수 완료